

ACCIDENTALITE DEPARTEMENT DU GARD

TABLEAU DE BORD MENSUEL
(Issu des remontées rapides hors décès à 30 jours)

mars 2023

Comparaison Mensuelle 2023/2022

	Accidents	Ac. Mortels	Tués	Blessés
2023	27	3	5	37
2022	26	3	3	34
evolution%	4	0	67	9
2021	21	3	3	19

Données Brutes du mois

mars-23	Accidents	Ac. Mortels	Tués	Blessés
Gendarmerie	17	3	5	22
DDSP GARD	9	0	0	12
Villeneuve	1	0	0	3
Beaucaire	0	0	0	0
TOTAL	27	3	5	37

Total usagers par type sur la période :

TYPE D'USAGERS	Piétons	Vélos	Cyclos	Motos	VL/VU	PL	TC	Autres	EDP	Total
2023	0	1	0	2	11	1	0	1	0	15
2022	4	0	0	0	10	0	0	0	0	15
2021	1	0	0	1	6	0	0	0	0	8
2020	1	0	0	1	8	0	0	0	0	10
2019	1	0	2	1	6	0	0	0	0	10

Evolution 2023/2022(brute cumulée)

	Accidents	Ac. Mortels	Tués	Blessés
2023	81	10	15	104
2022	76	14	15	86
evolution%	7	-29	0	21
2021	77	6	8	87

Evolution cumulée en % en année glissante de 2023 à 2022

ZONE FO	Accidents	Tués	Blessés
Gendarmerie en %	7 %	188 %	5 %
Police en %	-27 %	0 %	-24 %

ANALYSE

Sur le mois :

Avec un chiffre relativement constant du nombre d'accidents et de blessés, le nombre de tués est élevé avec, pour le deuxième mois consécutif, un accident mortel sur autoroute qui provoque le décès de 3 personnes.

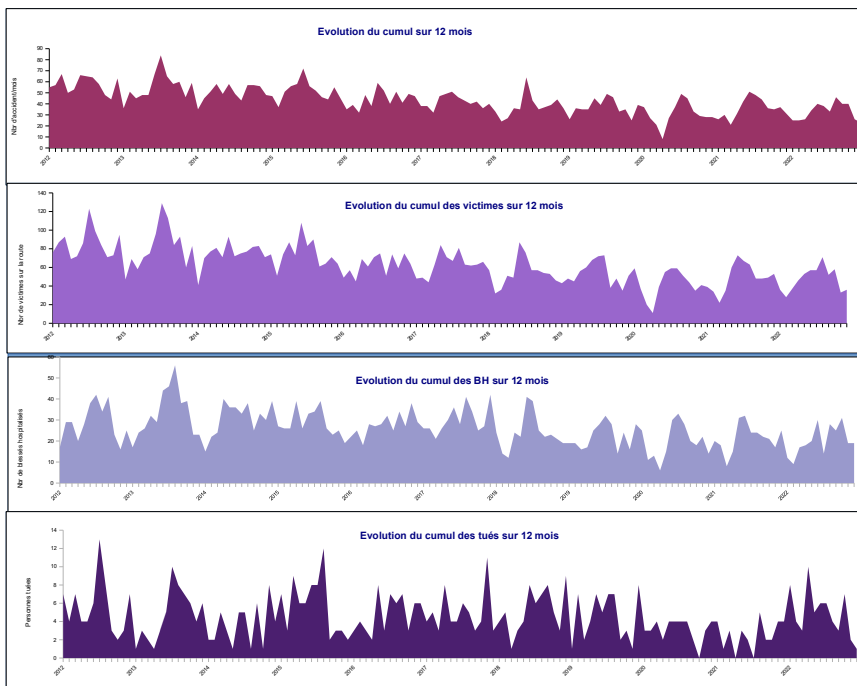
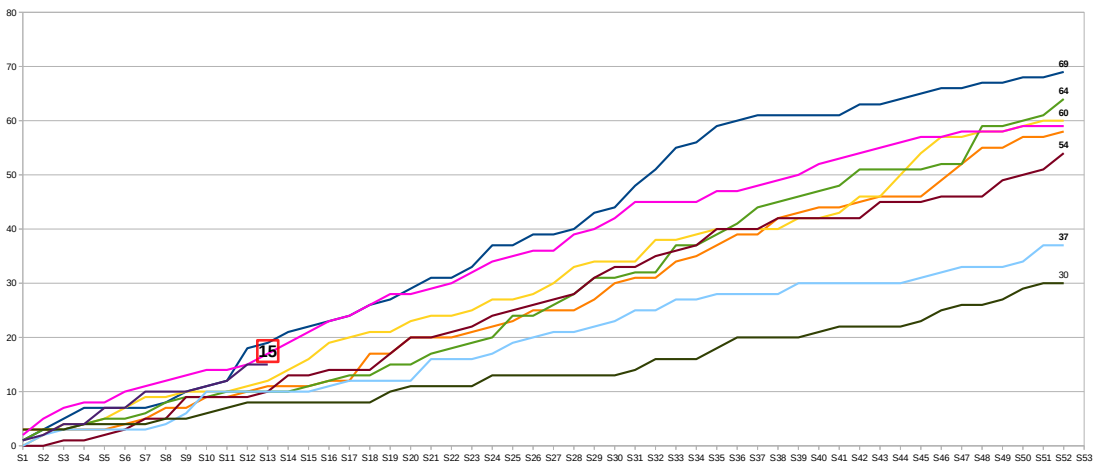
Depuis le début de l'année :

L'essentiel des personnes décédées concerne des véhicules légers, avec 8 personnes sur autoroute, dont deux accidents avec 6 morts. On retrouve le même chiffre de décès que pour le premier trimestre 2022, légèrement au dessus de la moyenne 2012/2016 qui est de 12,4.

A RETENIR

Aucun tué vulnérable pour ce début d'année 2023.

Evolution du Cumul des tués/sem



Bilan du mois

Accident corporel

27 accidents Corporels En Mars
1 soit 4 %

Victimes sur la route

42 victimes en Mars
5 victimes par rapport à 2022
soit 14 %

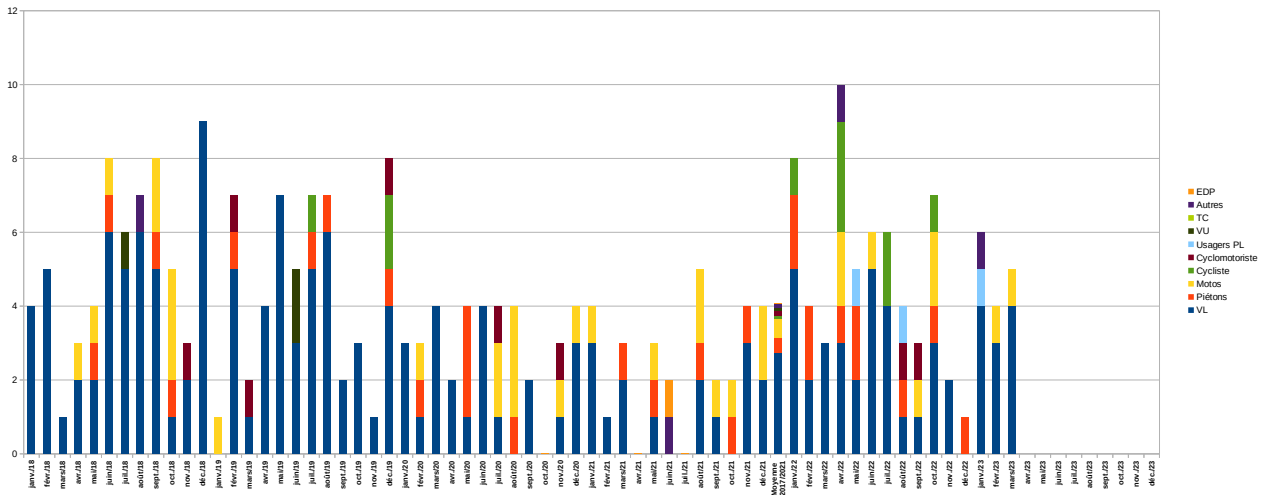
Blessés hospitalisés

16 blessés hospitalisés en Mars
-1 BH par rapport à 2022
Soit -6 %

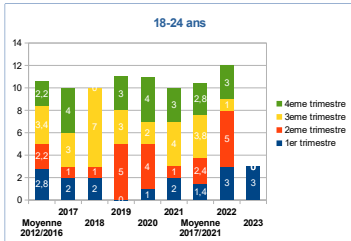
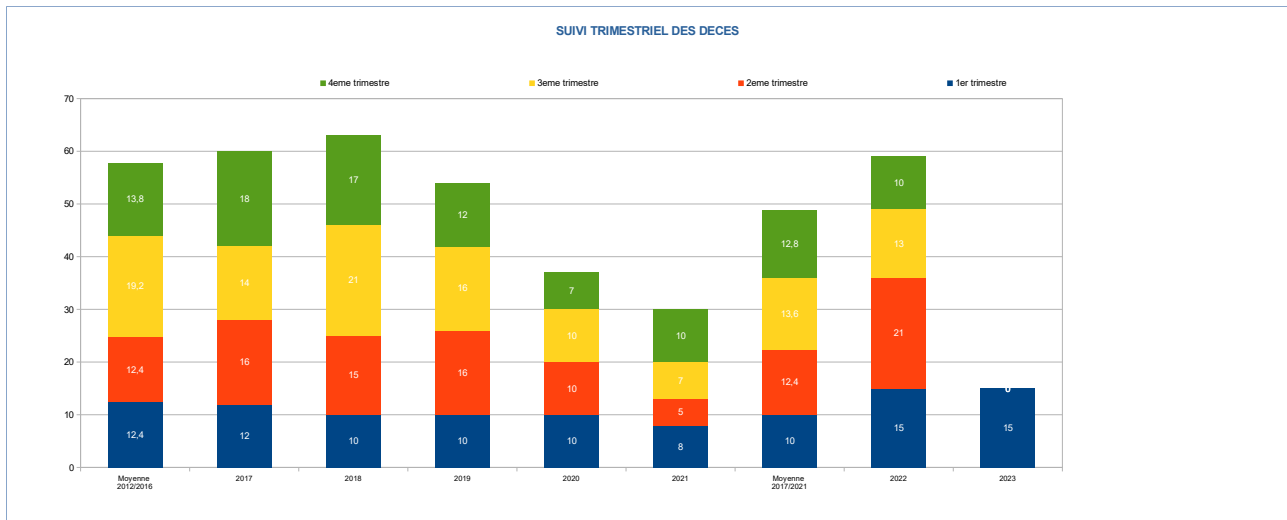
Personnes tuées

5 tués en Mars
2 Tués par rapport à 2022
soit 67 %

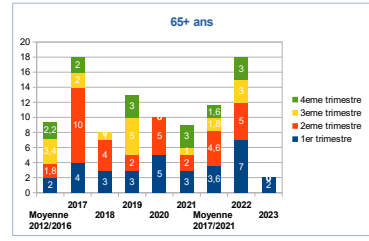
Cumul mensuel par type d'usagers



Evolution de la mortalité routière des types d'usagers par trimestre pour chaque année



Evolution de la mortalité routière par âge par trimestre pour chaque année



Evolution de la mortalité routière par catégorie par trimestre pour chaque année

